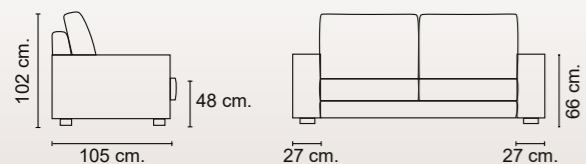
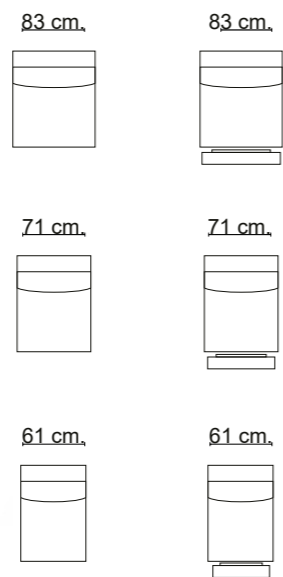


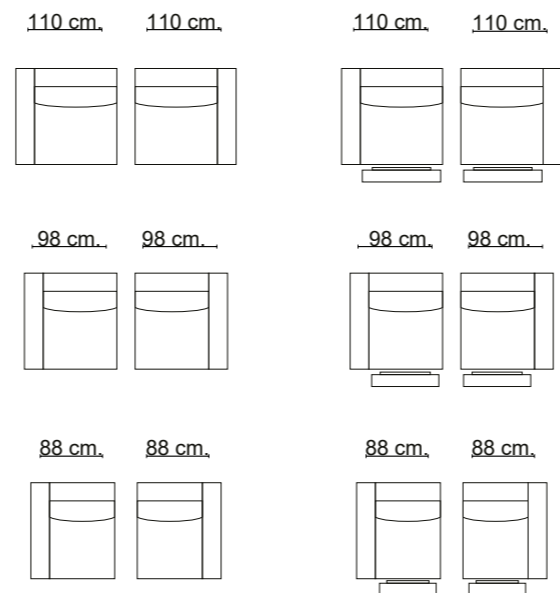
Swing



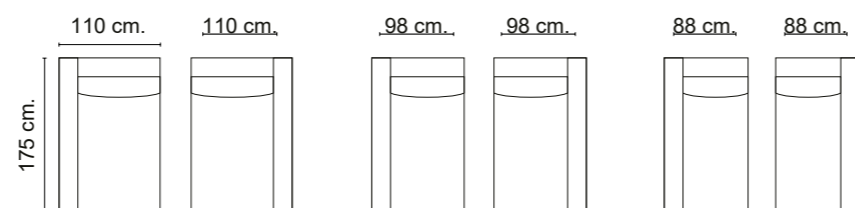
Mod.sin brazo / Mod. without arm / Mod. sans bras



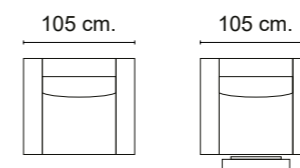
Mod.1 brazo/ Mod. 1 arm/ Mod. 1 bras



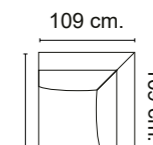
Mod. chaiselongue brazo / Mod. chaisel. arm / Mod. chaisel. bras



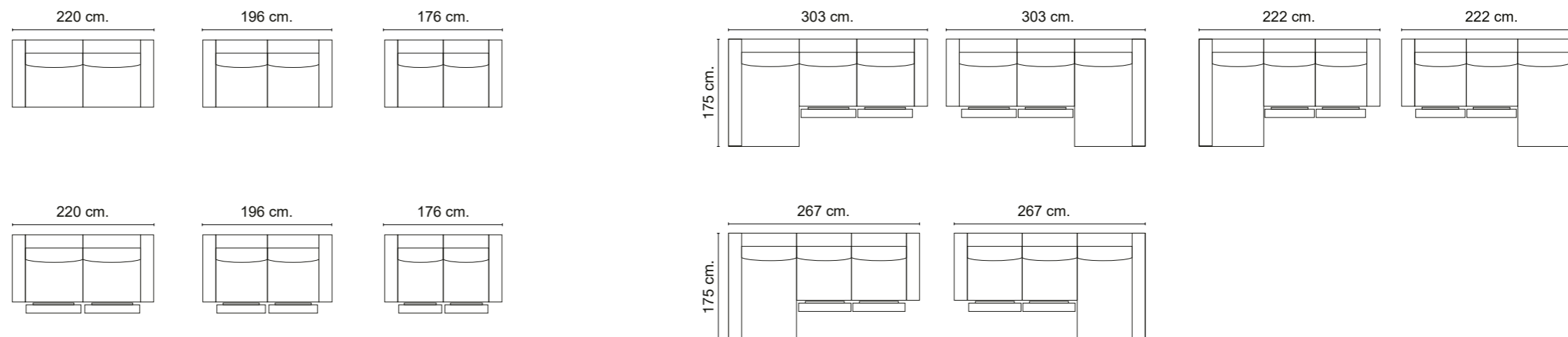
Sillón / Armchair / Fauteuil



Rincón / Corner / Coin



Composiciones habituales / Common compositions / Compositions courantes



CARACTERÍSTICAS

ARMAZONES

Madera de pino y tablero de partículas.

RELLENOS

Almohadas de asientos: Espuma de poliuretano HR-35 Kg. certificada + 4 cm. plancha de viscoelástica.

Respaldo: Fibra siliconada hueca 7/32 NAN-YA.

Brazo: Espuma de poliuretano 25 kg certificada + fibra 250 gr.

SUSPENSIONES

Asiento: Muelle zig-zag de gran resistencia.

Respaldos: Cincha italiana de 80 mm. de alta calidad.

PATAS

Madera: RZZ wengue.

DESENFUNDABLE

Almohadas de respaldo.

ELEMENTOS DE SERIE

Incluye dos cojines rulos en el módulo chaise longue.

Arcón en módulo chaiselongue.

Arcón en brazo chaiselongue.

Brazo 27 cm.

Costura diseño D-00.