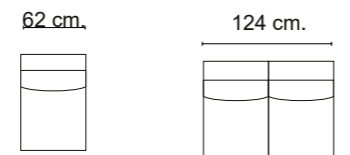
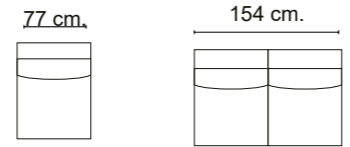
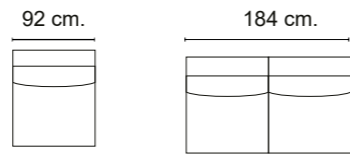


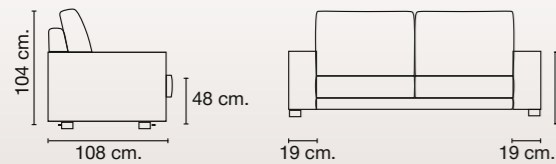
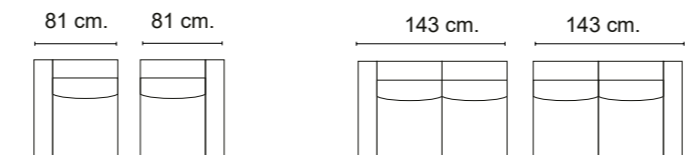
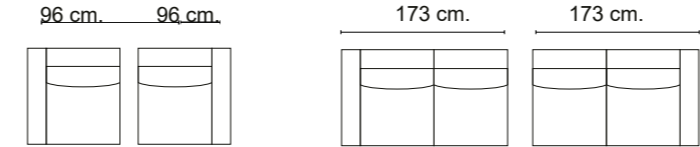
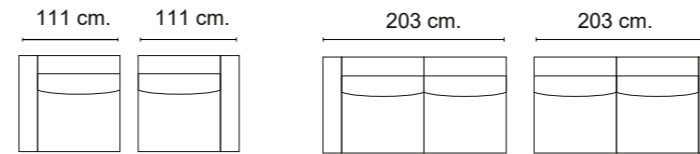
# Enzo



## Mod.sin brazo / Mod. without arm / Mod. sans bras



## Mod.1 brazo/ Mod. 1 arm/ Mod. 1 bras



## CARACTERÍSTICAS

### ARMAZONES

Madera de pino y tablero de partículas.

### RELLENOS

-Almohadas de asientos: Espuma de poliuretano HR-35 Kg. + 4 cm. viscoelastica 50 kg.

-Respaldo: Espuma poliuretano HR-25 kg. certificada + fibra 250 gr.

### SUSPENSIONES

-Respaldo: Cincha italiana de 80 mm. de alta calidad.

-Asientos: Muelle zig-zag de gran resistencia.

### MECANISMOS

-Asientos: Bastidor metálico con deslizante punto a punto.

### ELEMENTOS DE SERIE

-Desenfundable: Almohadas de respaldos y asientos.

-Modelo deslizante.

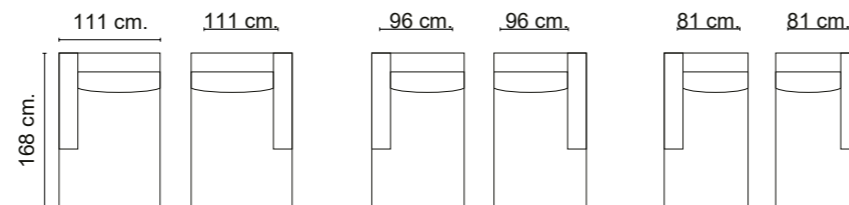
Patas metálicas negras, larguero de madera color grafito.

Brazos de 19 cm.

### PATAS

Madera maciza: Negras.

## Mod. chaiselongue brazo corto / Mod. chaisel. short arm / Mod. chaisel. bras short



## Composiciones habituales / Common compositions / Compositions courantes

