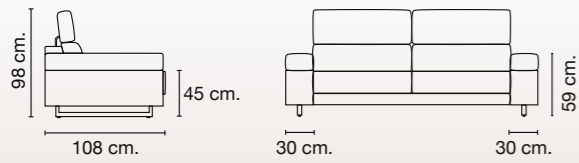


# Ace



## CARACTERÍSTICAS

### ARMAZONES

Madera de pino y tablero de partículas.

### RELLENOS

Almohadas de asientos: Espuma de poliuretano HR-35 Kg. certificada + fibra 250 grs.

Riñoneras: Espuma de poliuretano HR-25 kg. certificada + fibra 250 grs.

Cabezales: Espuma de poliuretano HR-25 Kg. certificada + fibra 250 grs.

Almohadas de brazos: Espuma de poliuretano HR-25 Kg. certificada + fibra 250 grs.

### MECANISMOS

Cabezales: Reclinables en varias posiciones 90°.

Asientos: Bastidor metálico con deslizantes punto a punto.

### SUSPENSIONES

Respaldos: Cincha italiana de 80 mm. de alta calidad.

Asientos: Muelles zig-zag de gran resistencia.

### PATAS

Metálicas: Cromadas AC.

### DESENFUNDABLES

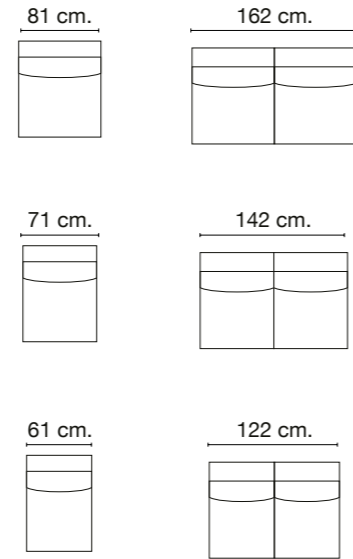
Almohadas: Asientos, cabezales, riñoneras y brazos.

DUREZA ASIENTOS: Media.

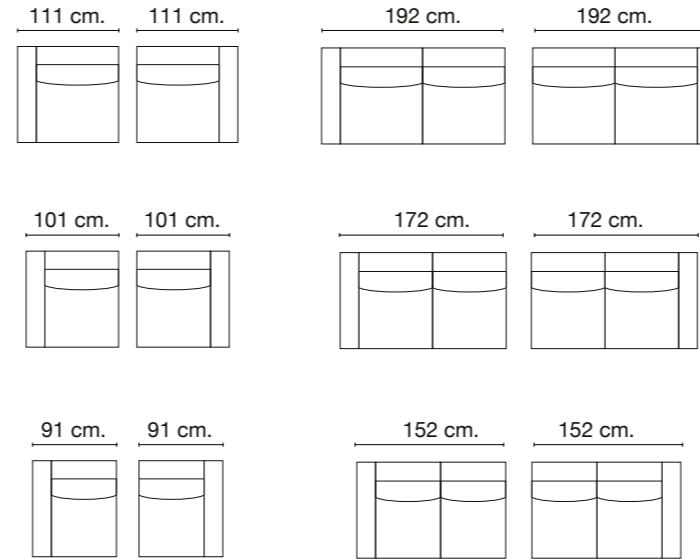
## ELEMENTOS DE SERIE

- No incluye cojines de decoración.
- Modelo deslizante.
- Patas metálicas cromadas AC.
- Cabezal reclinable.
- Brazo de 30 cm.
- Costura de diseño S-00.

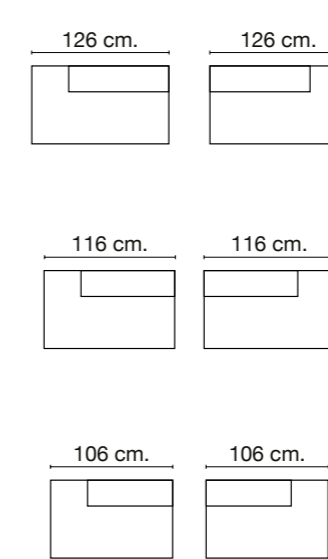
## Mod.sin brazo / Mod. without arm / Mod. sans bras



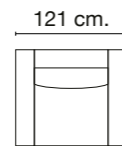
## Mod.1 brazo/ Mod. 1 arm/ Mod. 1 bras



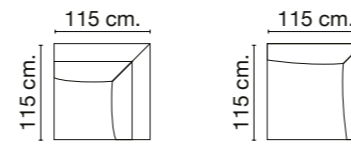
## Mod. terminal



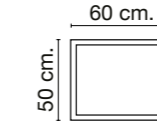
## Sillón / Armchair / Fauteuil



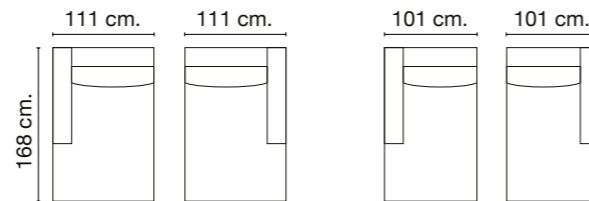
## Rincón / Corner / Coin



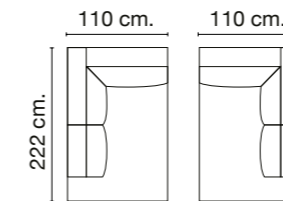
## Pouff



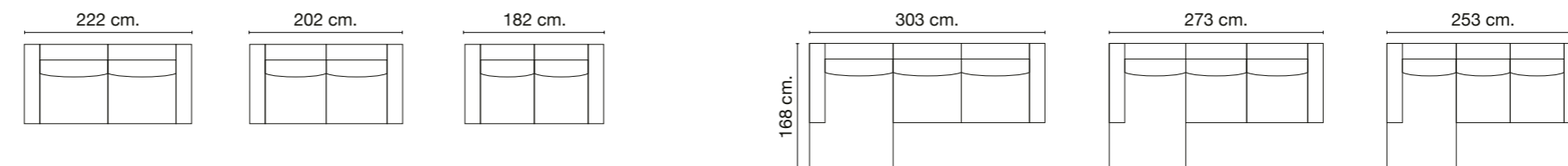
## Mod. chaiselongue brazo 135 cm / Mod. chaisel. arm 135 cm / Mod. chaisel. bras 135 cm.



## Mod. chaiselongue deslizante / Mod. chaisel. sliding / Mod. chaisel. glissement



## Composiciones habituales / Common compositions / Compositions courantes



**TORRESOL**